

SPECYFIKACJA TECHNICZNA: Wersja standardowa

www.kapena.com.pl

- Silnik:**
 - FPT F NEF4 z turbodoładowaniem i intercoolerem, wysokoprężny, 4 cylindry
- Moc:**
 - 137 kW / 186 KM
- Max. moment obr.:**
 - 750 Nm
- Pojemność:**
 - 4.500 cm³
- Skrzynia biegów**
 - Manualna: ZF 6S 1010BO
- Norma emisji spalin**
 - EURO 6, Zbiornik AdBlue 35 l.
- Zbiornik paliwa:**
 - Pojemność: 140 l.
- Układ hamulcowy:**
 - Przód/tył: pneumatyczny dwuobwodowy
 - ABS / ESR / EBS
- Zawieszenie:**
 - Oś przednia / Oś tylna: pneumatyczne niezależne
 - System zawieszenia wspomaga układ elektronicznie sterowanego zawieszenia pneumatycznego ECAS
 - System automatycznego podnoszenia i obniżania nadwozia
- Lusterka boczne:**
 - Regulowane elektrycznie, ogrzewane
- Ogumienie:**
 - 215/75, R17,5
- Instalacja elektryczna:**
 - 2 akumulatory - 12V / 125 Ah
 - 2 alternatory 28 V / 90 A
- Wymiary i masy:**
 - Dopuszczalna masa całkowita: 12.000 kg
 - Nadwozie: DxSxW*: 8.154 x 2.436 x 2.998 (bez klimatyzacji) / 3.007 mm (z klimatyzacją)
 - Rozstaw osi: 4.580 mm
 - Szer. Przodu / Szer. Przejścia w korytarzu 940/650
 - Zwis przedni / Zwis tylny: 1.995 / 1.615 mm
 - Minimalny promień skrętu: 7.000 mm
- Konstrukcja:**
 - Samonośne, ze stali konstrukcyjnej, autobus niskopodłogowy
- Drzwi:**
 - Układ drzwi 1 + 2. Drzwi sterowane zdalnie z miejsca pracy kierowcy. System otwierania awaryjnego. Otwieranie drzwi realizowane pneumatycznie Kłapa wentylacyjne / bezpieczeństwa zamontowana na dachu
 - Okna: Szyba przednia: zaokrąglona, panoramiczna, bez widocznych uszczeltek
 - Szyby boczne: pojedyncze, bez widocznych uszczeltek, nisko zamontowane, z oknami przesuwanymi w górnej części półki
- Ogrzewanie:**
 - Postojowe, niezależne 28 kW
- Klimatyzacja:-**
 - Klimatyzacja przestrzeni pasażerskiej A/C): 18 kW + 4 kW

Wyposażenie (standardowe)

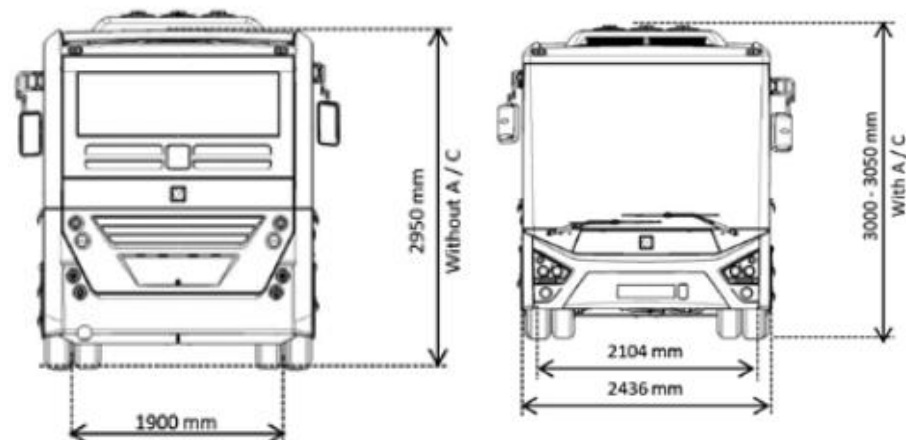
- Analogowa tablica informacyjna (przód)
- Hamulec wydechowy
- Kabina kierowcy pół-zamknięta, fotel kierowcy pneumatyczny, okno boczne i szyba drzwi I ogrzewana elektrycznie, schowki kierowcy
- Kłapa wentylacyjne / bezpieczeństwa zamontowana na dachu
- Oświetlenie przestrzeni pasażerskiej LED
- Przyciski STOP
- Przygotowanie pod instalacje analogowych tablic informacyjnych o przystankach (przód / bok / tył)
- Przygotowanie pod instalacje WIFI (panorama)
- Rampa dla wózków inwalidzkich (manualna)
- Regulowana kierownica
- Stabilizator
- Stacja ładowania telefonu
- Układ poręczy
- System sygnalizacji pożaru w komorze silnika
- Światła przeciwmgielne (tył) x 2
- Siedzenia (sztywne) tapicerowane

*Zmiany w wyposażeniu i parametrach technicznych zastrzeżone
Zdjęcie poglądowe*

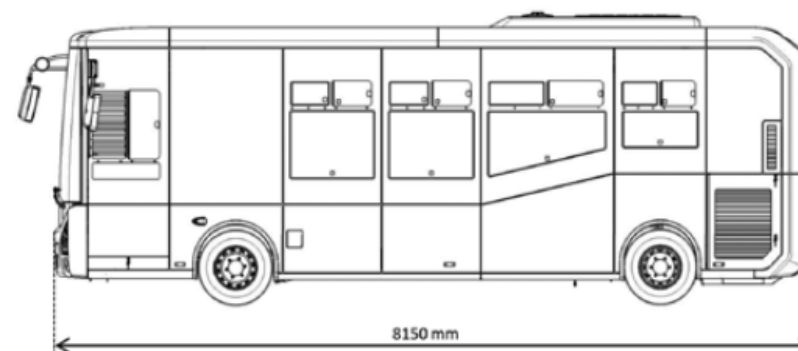
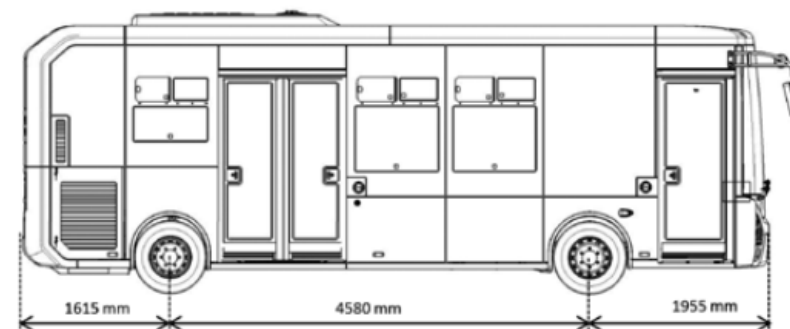


Opcje dodatkowe:

- Klimatyzacja przestrzeni pasażerskiej A/C): 24 kW + 4 kW
- Czujniki parkowania
- Elektroniczny program stabilizacji (ESC)
- Immobiliser
- Automatyczny system przeciwpożarowy w komorze silnika
- Rampa dla wózków inwalidzkich (elektryczna)
- Całkowicie wydzielony kokpit kierowcy
- System monitoringu
- Kamera cofania
- System audio
- Monitor LCD
- Układ poręczy ze stali nierdzewnej
- System przeciwpożarowy przestrzeni pasażerskiej
- Kłapa wentylacyjna umieszczona na dachu (elektryczna)



PASAŻEROWIE	WERSJA 1	WERSJA 2	WERSJA 3
	23	23	23
	35	27	27
	0	1	0
Miejsca składane:	0	0	4
Miejsca kierowcy	1	1	1
SUMA:	59	52	55



*Zmiany w wyposażeniu i parametrach technicznych zastrzeżone
Zdjęcie poglądowe*

